



ECHAFAUDAGE INDIVIDUEL ROULANT EN ALUMINIUM

	Longueur	
	2 m	3 m
Hauteur travail :	12,30 m	12,30 m
Largeur échelle :	0.70 m	0.70 m
Charge admissible :	200 kg/m ²	200 kg/m ²
Surface utile plancher :	1.95 x 0.60 m	2.95 x 0.60 m
Dimensions stabilisateurs repliés	2,44 x 0,80 m	2,95 x 0,80 m
	Plateau	Baquet avec plinthe amovible

Espacement barreaux 250 mm



Roues Ø 200 mm à blocage – Règlage fin sur 400 mm par pas de 5 mm

Contreplaqué marine CTBX, épaisseur 12 mm



Montage sécurisé : **SECURISSET** et DVD de formation de montage sécurisé fournis à partir de 3 m plancher



Matériel et dimensions modifiables sans préavis - photos non contractuelles - Document référence 7207CA



LES + D'ULTRALU

Produit 100% réparable sur chantier


Montage facile par une personne seule

Le quart de tour pour verrouillage rapide des croisillons par une personne seule depuis le bas.

Contreventement pour montage aisé en escalier ou en dénivelé, sans accessoires supplémentaires.





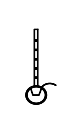

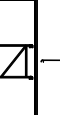
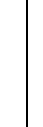




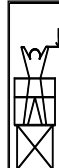

Emboîtement breveté à rattrapage de jeux (la « clé rouge »).

Barreaux fortement antidérapants renforcés par l'intérieur et démontable



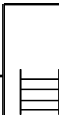

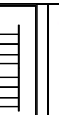

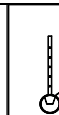


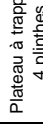
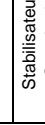





Fabriqué en France



			ECS												
			2 m												
			0,70 m												
			Kg												
															
Longueur	Largeur	Poids (Kg)	EC 100	EC 200	EC 200 S	RP 200 R	CV 200 E	GF 200 E	CR 200 E	PCT 204 A	ST 200	R 2/4	DG 200	SEC3	
			Echelle 1 m	Echelle 2 m	Echelle Standard 2 m	Roue Ø 200 sur pied Réglable	Contreventement	Garde Fou Simple	Croisillon	Plateau baquet à trappe 2 m	Stabilisateur Standard 2 m	Rallonge de 2 à 4 m	Double garde-fou 2 m	SECURISSET	
ECS 220 T*	4,30 m	2,30 m	88	2	2	2	4	1	1	1	4	4	2		
ECS 320 T	5,30 m	3,30 m	98	2	1	2	4	1	1	2	1	4	2	1	
ECS 420 T	6,30 m	4,30 m	132	2	2	2	4	1	1	3	2	4	4	1	
ECS 520 T	7,30 m	5,30 m	149	2	3	2	4	1	1	4	2	4	4	1	
ECS 620 T	8,30 m	6,30 m	157	2	4	2	4	1	1	5	2	4	4	1	
ECS 720 T	9,30 m	7,30 m	191	2	5	2	4	1	1	6	3	4	4	1	
ECS 820 T	10,30 m	8,30 m	200	2	6	2	4	1	1	7	3	4	4	1	
ECS 920 T**	11,30 m	9,30 m	208	2	7	2	4	1	1	8	3	4	4	1	
ECS 1020 T**	12,30 m	10,30 m	242	2	8	2	4	1	1	9	4	4	4	1	
Poids (Kg)			3,70	6,80	9,20	4,20	4,00	1,20	1,50	20,00	3,60	2,20	2,90	3,50	

* Hors EN 1004 mais livré avec 4 stabilisateurs

** Conforme EN 1004

			ECS												
			3 m												
			0,70 m												
			Kg												
															
Longueur	Largeur	Poids (Kg)	EC 100	EC 200	EC 200 S	RP 200 R	CV 300	GF 300	CR 300	PET 304	ST 200	R 2/4	DG 300 IP	SEC3	
			Echelle 1 m	Echelle 2 m	Echelle Standard 2 m	Roue Ø 200 sur pied Réglable	Contreventement	Garde Fou Simple	Croisillon	Plateau à trappe + 4 plinthes amovibles	Stabilisateur Standard 2 m	Rallonge de 2 à 4 m	Double garde-fou	SECURISSET	
ECS 230 T*	4,30 m	2,30 m	113	2	2	2	4	1	1	1	4	4	2		
ECS 330 T	5,30 m	3,30 m	125	2	1	2	4	1	1	2	1	4	2	1	
ECS 430 T	6,30 m	4,30 m	181	2	2	2	4	1	1	3	2	4	4	1	
ECS 530 T	7,30 m	5,30 m	199	2	3	2	4	1	1	4	2	4	4	1	
ECS 630 T	8,30 m	6,30 m	209	2	4	2	4	1	1	5	2	4	4	1	
ECS 730 T	9,30 m	7,30 m	265	2	5	2	4	1	1	6	3	4	4	1	
ECS 830 T	10,30 m	8,30 m	274	2	6	2	4	1	1	7	3	4	4	1	
ECS 930 T**	11,30 m	9,30 m	284	2	7	2	4	1	1	8	3	4	4	1	
ECS 1030 T**	12,30 m	10,30 m	340	2	8	2	4	1	1	9	4	4	4	1	
Poids (Kg)			3,70	6,80	9,20	4,20	7,30	2,40	2,80	36,10	3,60	2,20	5,00	3,50	

* Hors EN 1004 mais livré avec 4 stabilisateurs

** Conforme EN 1004